

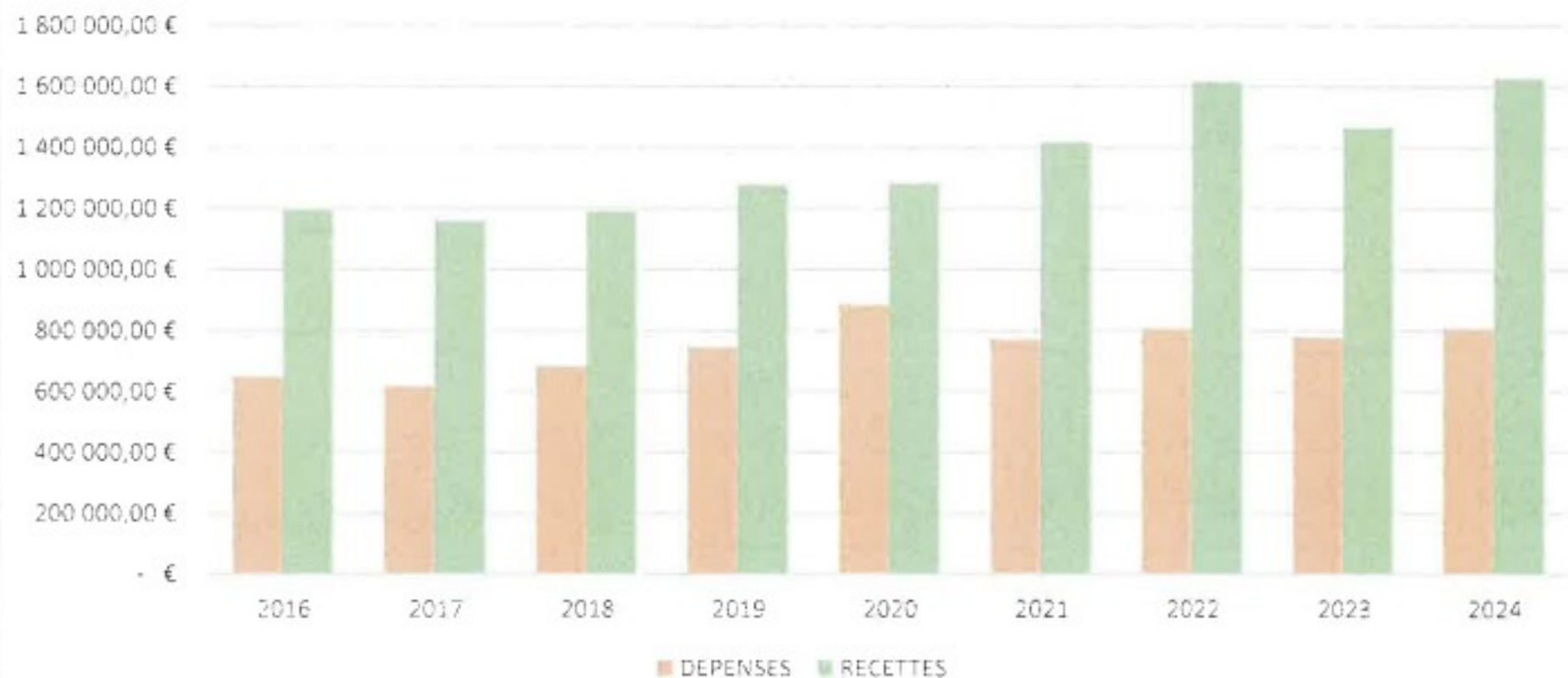
# Comptes administratifs 2024. Fonctionnement

DEPENSES		2024	
011	CHARGES A CARACTERE GENERAL	309 424,15 €	+15000€
012	CHARGES PERSONNEL ET FRAIS ASSIMILES	400 504,17 €	+28631€
014	ATTENUATIONS DE PRODUITS	9 434,00 €	-400€
65	AUTRES CHARGES DE GESTION COURANTE	80 169,25 €	-8000€
66	CHARGES FINANCIERES	5 886,14 €	-2000€
67	CHARGES EXCEPTIONNELLS	1 278,00 €	-4700€
042	OPERATIONS D'ORDRE ENTRE SECTION	- €	
	<b>TOTAL</b>	<b>806 695,71 €</b>	
RECETTES		2024	
013	ATTENUATIONS DE CHARGE	- €	
70	PRODUITS DE SERVICE	177 499,61 €	+19893€
73	IMPOTS ET TAXES	554 759,15 €	+5792€
74	DOTATIONS ET PARTICIPATIONS	253 620,11 €	+43204€
75	AUTRES PRODUITS DE GESTION COURANTE	132 774,56 €	+23379€
76	PRODUITS FINANCIERS	48,89 €	-108€
77	PRODUITS EXCEPTIONNELLS	136,73 €	-20€
002	EXCEDENT DE FONCTIONNEMENT REPORTE	508 634,30 €	+100535€
042	OPERATION D'ORDRE ENTRE SECTION		
	<b>TOTAL</b>	<b>1 627 473,35 €</b>	<b>+164144€</b>

### CA COMMUNE - DEPENSES ET RECETTES FONCTIONNEMENT 2016-2024

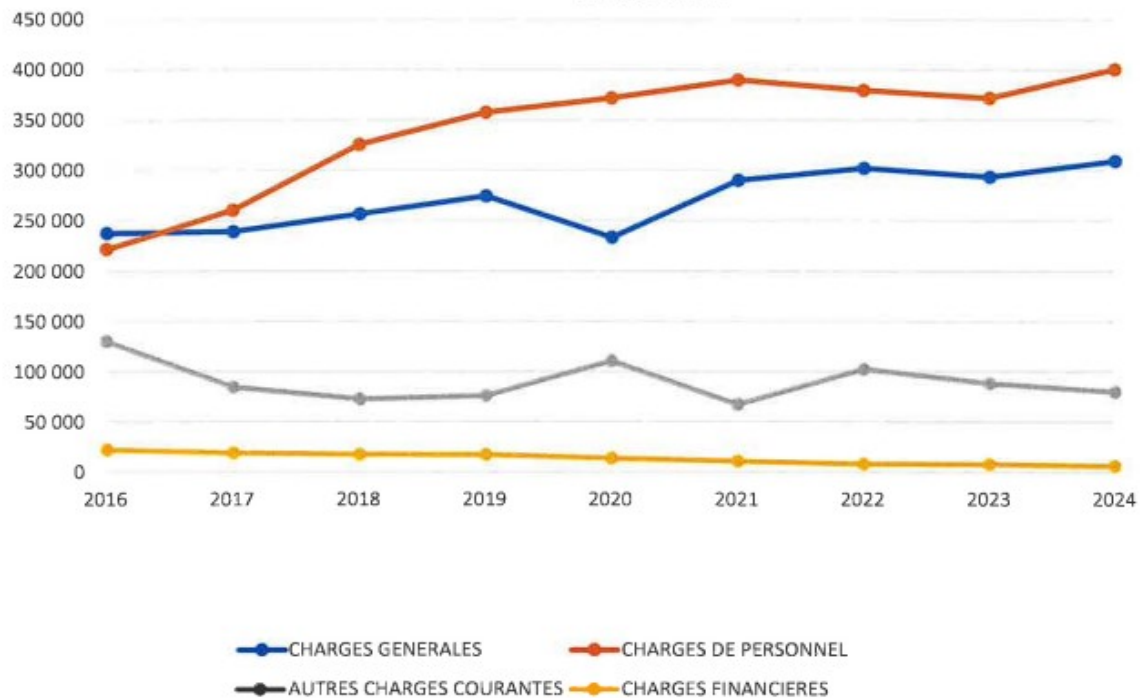
DEPENSES		2016	2017	2018	2019	2020	2021	2022	2023	2024
011	CHARGES A CARACTERE GENERAL	237 687,43 €	239 416,68 €	256 771,31 €	274 578,76 €	233 461,40 €	290 349,30 €	302 172,01 €	293 670,38 €	309 424,15 €
012	CHARGES PERSONNEL ET FRAIS ASSIMILES	222 023,25 €	260 642,53 €	325 749,67 €	357 556,20 €	371 951,98 €	389 804,86 €	379 654,54 €	371 873,23 €	400 504,17 €
014	ATTENUATIONS DE PRODUITS	34 528,00 €	9 898,00 €	9 587,00 €	10 990,00 €	10 893,00 €	10 395,00 €	10 911,00 €	9 806,00 €	9 434,00 €
65	AUTRES CHARGES DE GESTION COURANTE	130 451,74 €	84 904,93 €	72 682,28 €	76 069,45 €	110 925,63 €	67 604,10 €	102 830,97 €	88 567,93 €	80 169,25 €
66	CHARGES FINANCIERES	22 267,44 €	19 103,14 €	17 424,03 €	17 160,94 €	13 569,41 €	10 728,33 €	8 070,32 €	7 746,52 €	5 886,14 €
67	CHARGES EXCEPTIONNELLS	1 141,60 €	4 765,34 €	- €	- €	8 769,00 €	2 067,32 €	3 523,36 €	5 974,52 €	1 278,00 €
042	OPERATIONS D'ORDRE ENTRE SECTION	- €	- €	- €	8 292,60 €	135 000,00 €	- €	- €	156,00 €	- €
	<b>TOTAL</b>	<b>648 099,46 €</b>	<b>618 730,62 €</b>	<b>682 214,29 €</b>	<b>744 647,95 €</b>	<b>884 570,42 €</b>	<b>770 948,91 €</b>	<b>807 162,20 €</b>	<b>777 794,58 €</b>	<b>806 695,71 €</b>
RECETTES		2016	2017	2018	2019	2020	2021	2022	2023	2024
013	ATTENUATIONS DE CHARGE	26 234,11 €	4 800,65 €	3 015,00 €	46 412,23 €	18 278,97 €	69 047,09 €	40 185,99 €	28 528,41 €	- €
70	PRODUITS DE SERVICE	56 771,52 €	62 437,06 €	78 719,90 €	126 379,60 €	103 465,50 €	132 244,59 €	187 229,49 €	157 606,12 €	177 499,61 €
73	IMPOTS ET TAXES	559 006,55 €	570 182,72 €	570 910,81 €	563 524,41 €	565 746,83 €	502 860,16 €	538 704,29 €	548 967,44 €	554 759,15 €
74	DOTATIONS ET PARTICIPATIONS	180 819,62 €	152 356,96 €	149 725,83 €	158 297,49 €	149 276,05 €	210 521,08 €	196 423,93 €	210 416,98 €	253 620,11 €
75	AUTRES PRODUITS DE GESTION COURANTE	111 439,11 €	114 335,80 €	96 843,38 €	218 178,81 €	95 686,63 €	121 977,82 €	123 014,13 €	109 395,17 €	132 774,56 €
76	PRODUITS FINANCIERS	25,66 €	25,16 €	26,45 €	26,45 €	2 315,24 €	20,54 €	9,54 €	159,73 €	48,89 €
77	PRODUITS EXCEPTIONNELLS	65,52 €	844,27 €	- €	8 699,11 €	135 024,74 €	480,00 €	1 581,00 €	156,00 €	136,73 €
002	EXCEDENT DE FONCTIONNEMENT REPORTE	261 425,83 €	228 905,67 €	290 154,13 €	155 005,80 €	212 926,74 €	378 985,96 €	527 173,57 €	408 099,16 €	508 634,30 €
042	OPERATION D'ORDRE ENTRE SECTION	- €	25 967,72 €	- €	- €	- €				
	<b>TOTAL</b>	<b>1 195 787,92 €</b>	<b>1 159 856,01 €</b>	<b>1 189 395,50 €</b>	<b>1 276 523,90 €</b>	<b>1 282 720,70 €</b>	<b>1 416 137,24 €</b>	<b>1 614 321,94 €</b>	<b>1 463 329,01 €</b>	<b>1 627 473,35 €</b>

## BP COMMUNE - DEPENSES ET RECETTES DE FONCTIONNEMENT 2016-2024

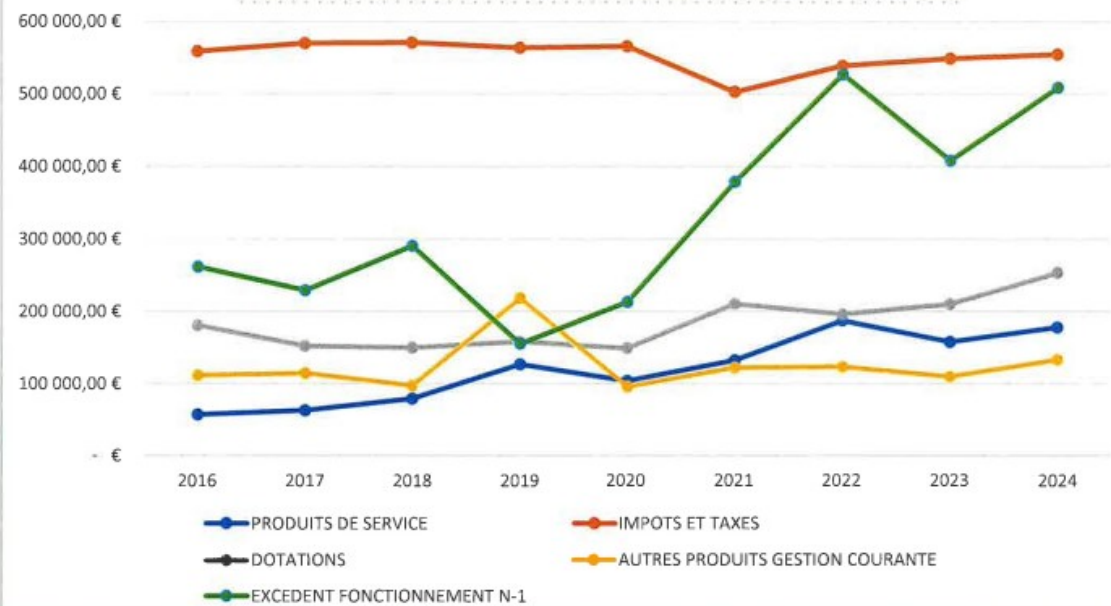




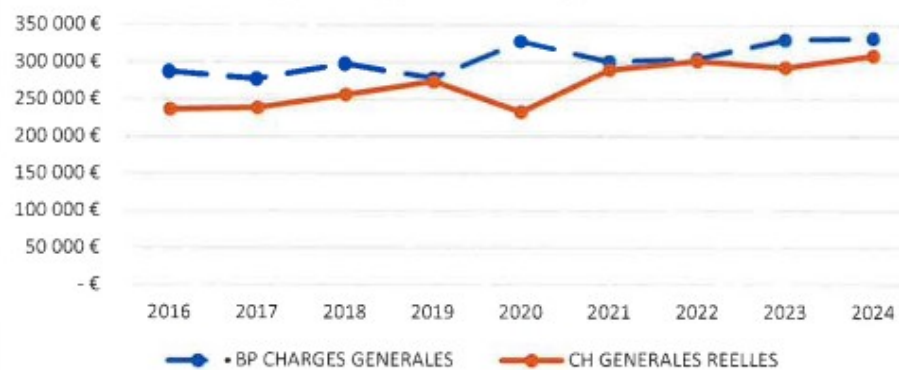
### BP COMMUNE - DEPENSES REELLES DE FONCTIONNEMENT 2016-2024



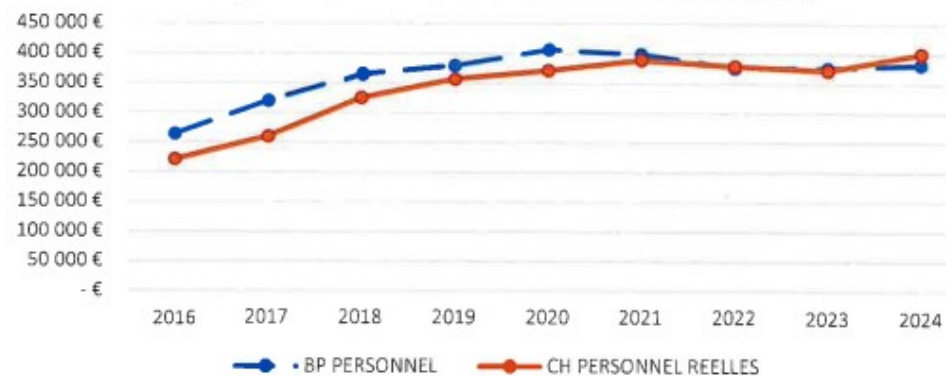
### BP COMMUNE - RECETTES REELLES DE FONCTIONNEMENT 2016-2024



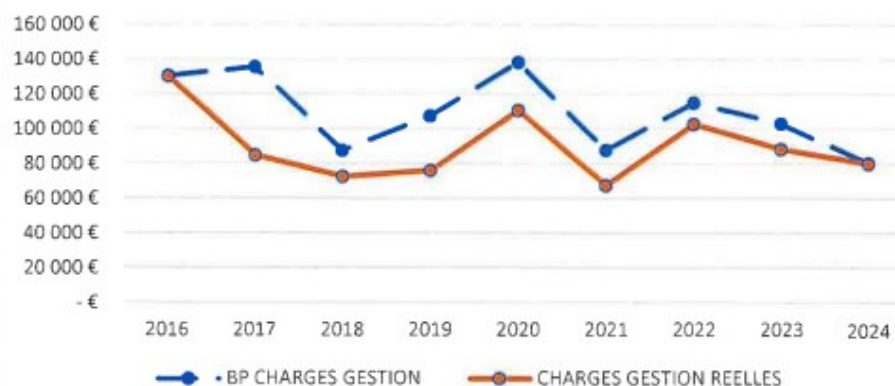
011 - CHARGES GENERALES 2016-2023  
Charges budgétées / charges réelles

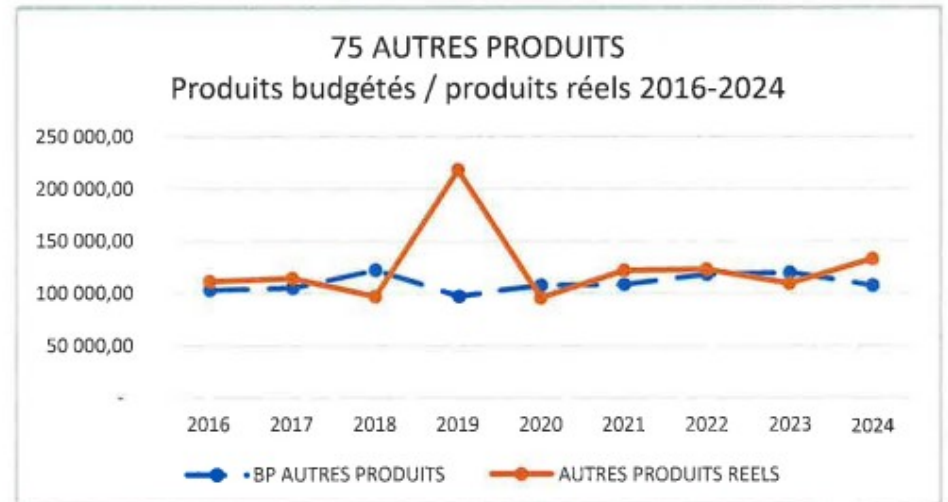
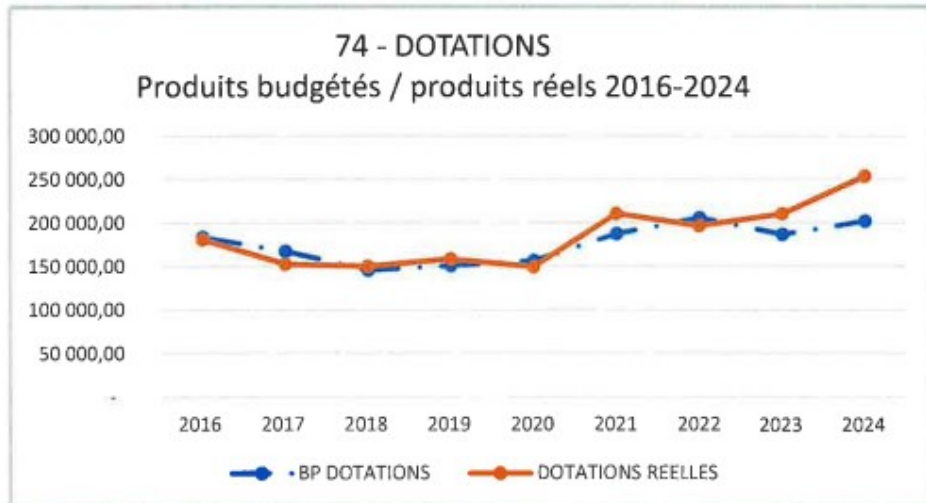
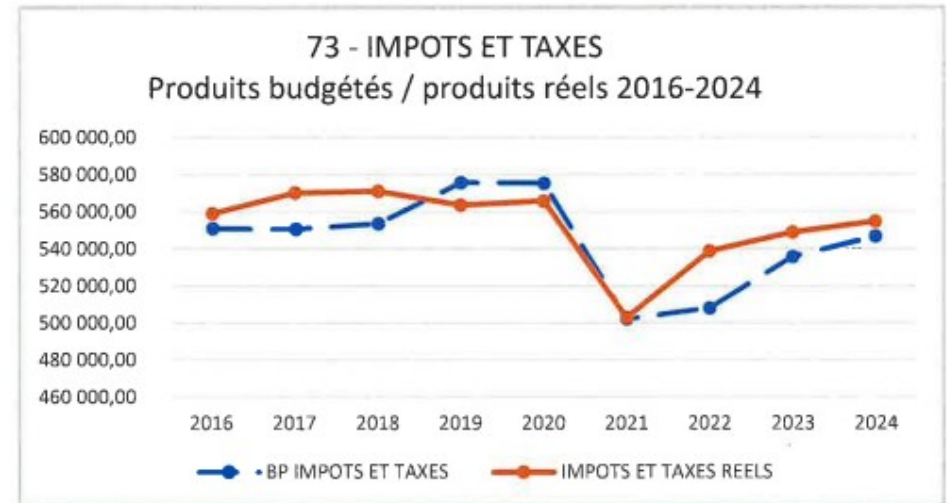
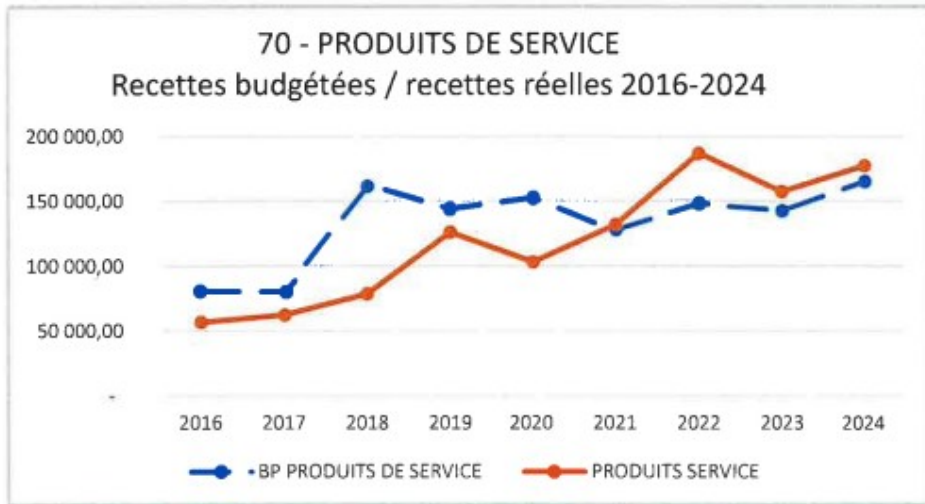


012 - CHARGES DE PERSONNEL  
Charges budgétées / charges réelles 2016-2024



65 - AUTRES CHARGES DE GESTION  
Charges budgétées / charges réelles 2016-2024





# Comptes investissement 2024

DEPENSES		2024
10	TAXE AMENAGEMENT GITES DESPOURRINS	1 019,00 €
13	SUBVENTIONS RECUES (erreur articles comptables 131/132)	47 926,00 €
16	CAPITAL EMPRUNT REMBOURSE	32 918,01 €
20	IMMOBILISATIONS INCORPORELLES (études)	52 075,12 €
21	IMMOBILISATIONS CORPORELLES	333 343,99 €
001	DEFICIT INVESTISSEMENT REPORTE	426 284,13 €
040	OPERATIONS ORDRE TRANSFERT SECTION	- €
041	OPERATIONS PATRIMONIALES intégration frais d'études	90 027,94 €
	<b>TOTAL</b>	<b>983 594,19 €</b>

RECETTES		2024
10	DOTATIONS FONDS ET RESERVES 1068	212 805,66 €
13	SUBVENTIONS INVESTISSEMENT RECUES	403 490,23 €
16	EMPRUNTS ET DETTES ASSIMILES	- €
001	EXCEDENT INVESTISSEMENT REPORTE	- €
040	OPERATIONS ORDRE TRANSFERT SECTION	- €
041	OPERATIONS PATRIMONIALES intégration frais d'études	90 027,94 €
	<b>TOTAL</b>	<b>706 323,83 €</b>



**CA COMMUNE - DEPENSES RECETTES BUDGETISEES - INVESTISSEMENT 2016-2024**

DEPENSES		2016	2017	2018	2019	2020	2021	2022	2023	2024
10	TAXE AMENAGEMENT GITES DESPOURRINS	- €	- €	- €	- €	- €	- €	- €	- €	1 019,00 €
13	SUBVENTIONS RECUES (erreur articles comptables 131/132)	- €	- €	- €	- €	- €	- €	- €	- €	47 926,00 €
16	CAPITAL EMPRUNT REMBOURSE	158 354,85 €	73 748,49 €	79 270,75 €	82 140,51 €	69 457,27 €	71 753,87 €	73 797,66 €	58 217,25 €	32 918,01 €
20	IMMOBILISATIONS INCORPORELLES (études)	4 430,75 €	23 921,20 €	8 316,30 €	439,00 €	3 291,84 €	29 261,84 €	28 849,00 €	43 653,84 €	52 075,12 €
21	IMMOBILISATIONS CORPORELLES	181 562,11 €	502 926,55 €	417 418,31 €	309 316,14 €	372 404,06 €	210 888,82 €	321 999,30 €	707 777,59 €	333 343,99 €
001	DEFICIT INVESTISSEMENT REPORTE	118 639,99 €	37 266,09 €	275 955,26 €	174 889,91 €	60 936,13 €	- €	118 014,76 €	163 892,26 €	426 284,13 €
040	OPERATIONS ORDRE TRANSFERT SECTION	- €	25 967,72 €							- €
041	OPERATIONS PATRIMONIALES intégration frais d'études	154,60 €	4 430,75 €	36 451,59 €	- €	- €	- €	- €	- €	90 027,94 €
	<b>TOTAL</b>	<b>463 142,30 €</b>	<b>668 260,80 €</b>	<b>817 412,21 €</b>	<b>566 785,56 €</b>	<b>506 089,30 €</b>	<b>311 904,53 €</b>	<b>542 660,72 €</b>	<b>973 540,94 €</b>	<b>983 594,19 €</b>

845 640,25 €  
(47 926 € + 90 027,94 €)

RECETTES		2016	2017	2018	2019	2020	2021	2022	2023	2024
10	DOTATIONS FONDS ET RESERVES 1068	316 175,31 €	320 081,62 €	363 402,10 €	406 849,10 €	319 744,61 €	109 982,47 €	147 371,90 €	431 588,01 €	212 805,66 €
13	SUBVENTIONS INVESTISSEMENT RECUES	112 990,18 €	67 793,17 €	27 368,61 €	60 707,73 €	89 330,32 €	44 421,66 €	80 796,56 €	114 912,80 €	403 490,23 €
16	EMPRUNTS ET DETTES ASSIMILES	- €	- €	215 300,00 €	30 000,00 €	900,00 €	600,01 €	150 600,00 €	600,00 €	- €
001	EXCEDENT INVESTISSEMENT REPORTE	- €	- €	- €	- €	- €	38 885,63 €	- €	- €	- €
040	OPERATIONS ORDRE TRANSFERT SECTION	- €	- €	- €	8 292,60 €	135 000,00 €	- €	- €	156,00 €	- €
041	OPERATIONS PATRIMONIALES intégration frais d'études	154,60 €	4 430,75 €	36 451,59 €						90 027,94 €
	<b>TOTAL</b>	<b>429 320,09 €</b>	<b>392 305,54 €</b>	<b>642 522,30 €</b>	<b>505 849,43 €</b>	<b>544 974,93 €</b>	<b>193 889,77 €</b>	<b>378 768,46 €</b>	<b>547 256,81 €</b>	<b>706 323,83 €</b>

568 369,89 €





# Comptes 2023 AEP

## Fonctionnement

DEPENSES	
CHARGES A CARACTERE GENERAL	17 561,54 €
CHARGES PERSONNEL ET FRAIS ASSIMILES	- €
ATTENUATIONS DE PRODUITS	18 650,00 €
AUTRES CHARGES DE GESTION COURANTE	- €
CHARGES FINANCIERES	13 823,11 €
CHARGES EXCEPTIONNELLS	17 373,02 €
DEFICIT FONCTIONNEMENT REPORTE	- €
AMORTISSEMENTS	38 682,72 €
<b>TOTAL</b>	<b>106 090,39 €</b>
RECETTES	
PRODUITS DE SERVICE	77 488,33 €
SUBVENTION EXPLOITATION	
AUTRES PRODUITS DE GESTION COURANTE	124,95 €
PRODUITS EXCEPTIONNELLS	- €
EXCEDENT DE FONCTIONNEMENT REPORTE	29 901,87 €
OPERATION D'ORDRE ENTRE SECTION	13 279,00 €
<b>TOTAL</b>	<b>120 794,15 €</b>

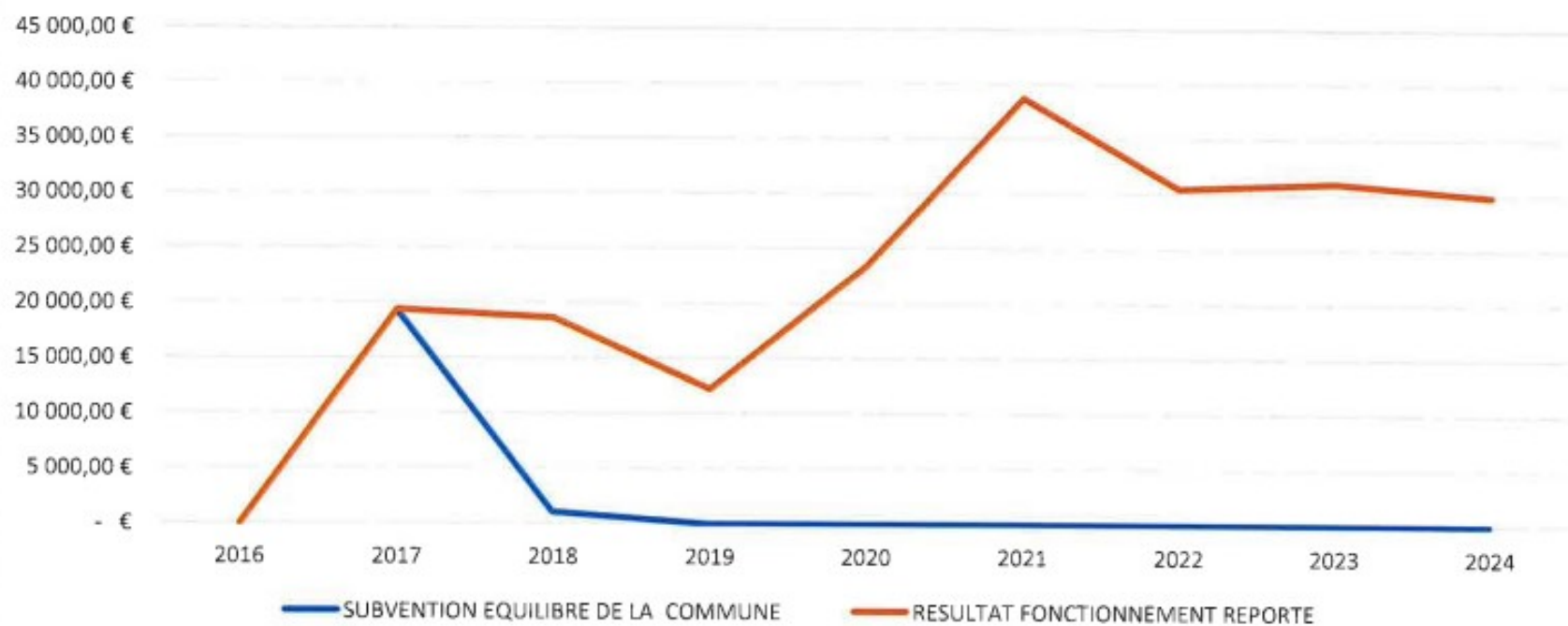
# Fonctionnement AEP

## CA AEP - DEPENSES ET RECETTES DE FONCTIONNEMENT 2016-2024

DEPENSES		2016	2017	2018	2019	2020	2021	2022	2023	2024
011	CHARGES A CARACTERE GENERAL	30 662,42 €	18 517,54 €	20 032,48 €	12 035,00 €	13 001,06 €	18 659,25 €	19 475,59 €	18 083,30 €	17 561,54 €
012	CHARGES PERSONNEL ET FRAIS ASSIMILES	738,96 €	2 046,24 €	4 600,38 €	3 420,38 €	1 009,62 €	- €	2 084,88 €	- €	- €
014	ATTENUATIONS DE PRODUITS (redevances agence de l'eau)	17 029,00 €	19 171,00 €	18 302,00 €	21 089,00 €	18 529,00 €	20 807,00 €	16 890,00 €	22 525,00 €	18 650,00 €
65	AUTRES CHARGES DE GESTION COURANTE	685,28 €	774,33 €	383,67 €	- €	50,27 €	535,63 €	25,60 €	299,03 €	- €
66	CHARGES FINANCIERES	2 178,24 €	3 225,93 €	3 025,07 €	2 755,18 €	2 476,32 €	2 188,17 €	1 890,40 €	1 583,24 €	13 823,11 €
67	CHARGES EXCEPTIONNELLES (Station Lees)	15 660,33 €	34 995,73 €	19 824,29 €	8 452,18 €	3 675,51 €	16 156,79 €	23 325,94 €	16 431,50 €	17 373,02 €
68	AMORISSEMENTS	- €	- €	- €	- €	- €	- €	- €	- €	68,13 €
002	DEFICIT FONCTIONNEMENT REPORTE	22 295,50 €	5 147,48 €	- €	- €	- €	- €	- €	- €	- €
042	AMORTISSEMENTS	34 516,00 €	36 777,00 €	37 844,40 €	38 059,00 €	38 681,00 €	38 681,00 €	38 681,00 €	38 681,00 €	38 682,72 €
	<b>TOTAL</b>	<b>123 765,73 €</b>	<b>120 655,25 €</b>	<b>104 012,29 €</b>	<b>85 810,74 €</b>	<b>77 422,78 €</b>	<b>97 027,84 €</b>	<b>102 373,41 €</b>	<b>97 603,07 €</b>	<b>106 158,52 €</b>

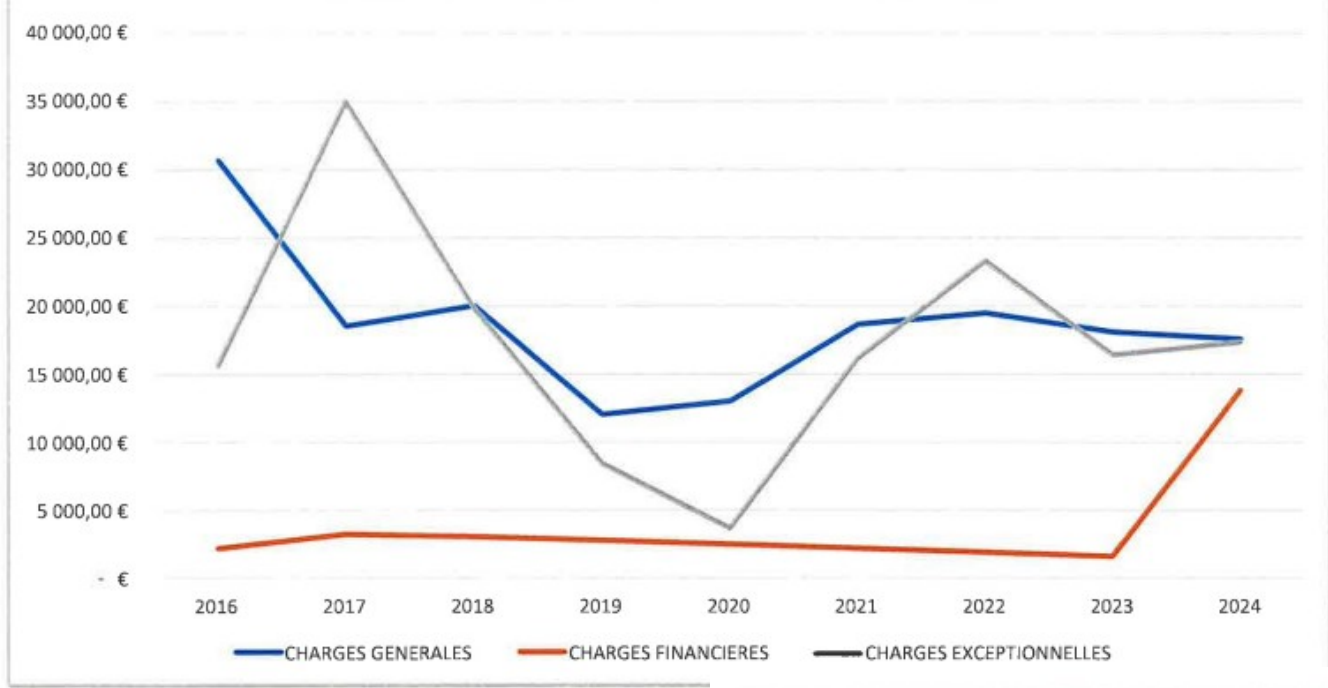
RECETTES		2016	2017	2018	2019	2020	2021	2022	2023	2024
70	PRODUITS DE SERVICE	82 257,11 €	75 268,76 €	83 904,36 €	78 128,04 €	79 431,32 €	75 405,73 €	89 553,44 €	82 962,83 €	77 488,33 €
74	SUBVENTION EXPLOITATION		19 390,81 €	1 050,00 €						
75	AUTRES PRODUITS DE GESTION COURANTE	123,69 €	122,70 €	121,80 €	125,53 €	0,19 €	115,39 €	102,90 €	111,70 €	124,95 €
77	PRODUITS EXCEPTIONNELS	4 958,45 €	30 220,24 €	258,21 €	7 749,00 €	0,22 €	0,01 €	- €	78,41 €	- €
002	EXCEDENT DE FONCTIONNEMENT REPORTE	- €	- €	17 626,26 €	12 227,34 €	23 450,63 €	38 738,78 €	30 511,07 €	31 073,00 €	29 901,87 €
042	OPERATION D'ORDRE ENTRE SECTION	13 279,00 €	13 279,00 €	13 279,00 €	13 279,00 €	13 279,00 €	13 279,00 €	13 279,00 €	13 279,00 €	13 279,00 €
	<b>TOTAL</b>	<b>100 618,25 €</b>	<b>138 281,51 €</b>	<b>116 239,63 €</b>	<b>111 508,91 €</b>	<b>116 161,36 €</b>	<b>127 538,91 €</b>	<b>133 446,41 €</b>	<b>127 504,94 €</b>	<b>120 794,15 €</b>

### RESULTAT REPORTE ET SUBVENTION EQUILIBRE DE LA COMMUNE 2016-2024

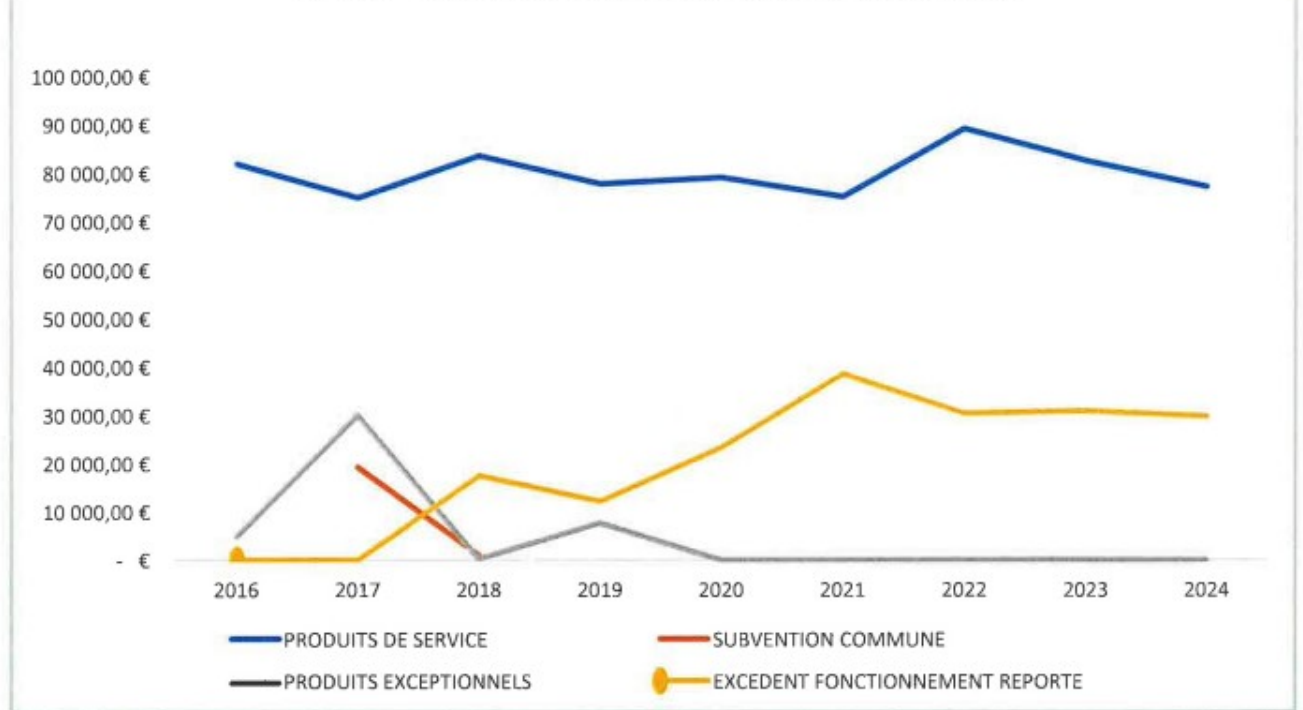




BP AEP - DEPENSES FONCTIONNEMENT 2016 - 2024



BP AEP - RECETTES FONCTIONNEMENT 2016-2024



## AEP Investissement

DEPENSES		
16	EMPRUNTS ET DETTES ASSIMILES	23 286,13 €
20	IMMOBILISATIONS INCORPORELLES	5 310,00 €
21	IMMOBILISATIONS CORPORELLES	111 819,57 €
001	DEFICIT INVESTISSEMENT REPORTE	- €
040	AMORTISSEMENTS	13 279,00 €
	<b>TOTAL</b>	<b>153 694,70 €</b>

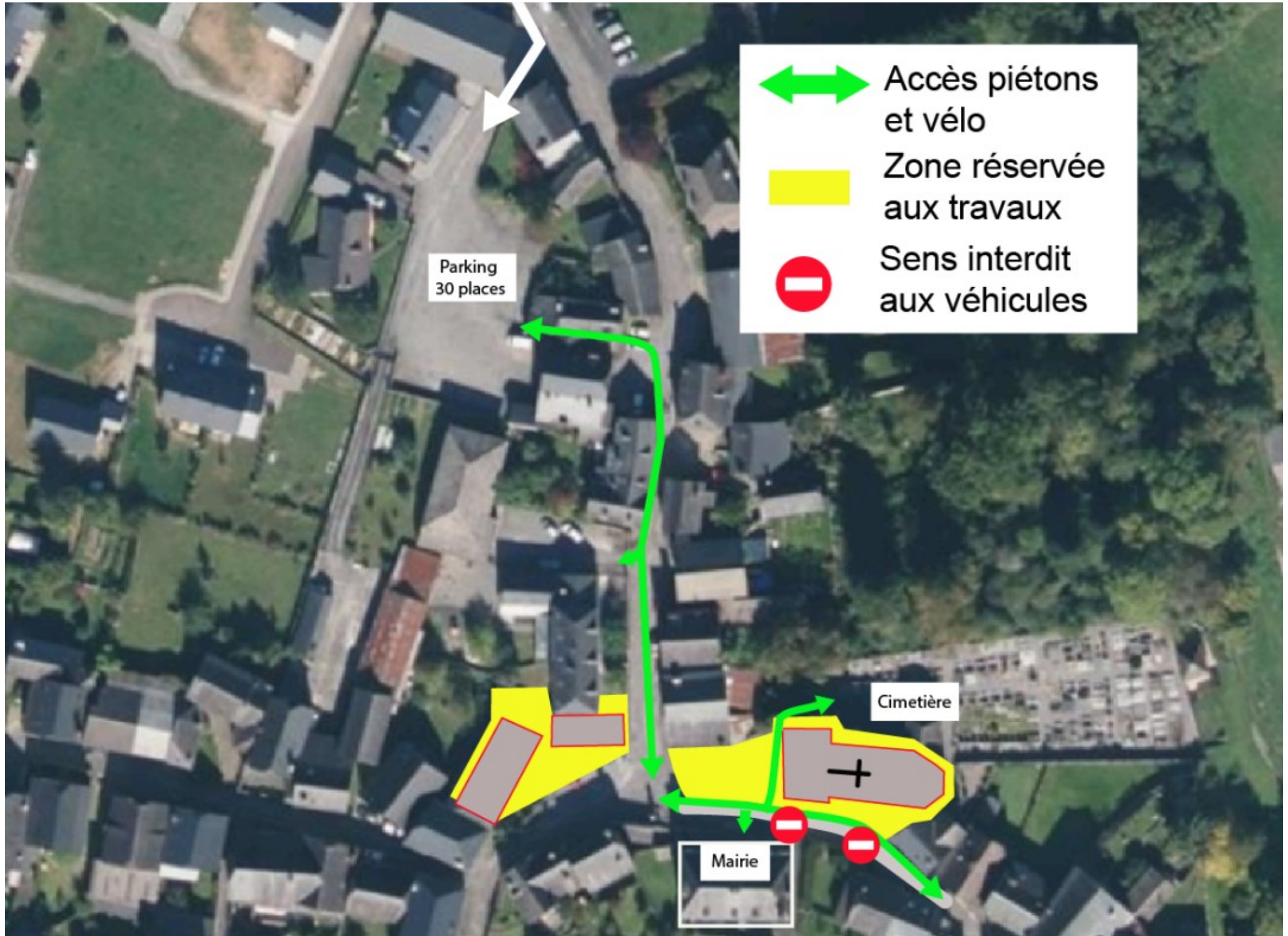
RECETTES		2024
10	DOTATIONS FONDS DE RESERVE 1068	- €
13	SUBVENTION EQUIPEMENT	79 528,39 €
16	EMPRUNTS ET DETTES ASSIMILES	- €
<b>001</b>	<b>EXCEDENT INVESTISSEMENT REPORTE</b>	<b>44 340,23 €</b>
040	AMORTISSEMENTS	38 682,72 €
	<b>TOTAL</b>	<b>162 551,34 €</b>

### CA AEP DEPENSES RECETTES INVESTISSEMENT 2016-2024

DEPENSES		2016	2017	2018	2019	2020	2021	2022	2023	2024
16	EMPRUNTS ET DETTES ASSIMILES	5 629,16 €	5 838,00 €	9 300,45 €	9 569,54 €	9 847,54 €	10 134,87 €	10 431,76 €	10 738,58 €	23 286,13 €
20	IMMOBILISATIONS INCORPORELLES			5 387,00 €	5 220,00 €	- €	- €	- €	12 468,11 €	5 310,00 €
21	IMMOBILISATIONS CORPORELLES	8 560,00 €	122 010,24 €	2 217,10 €	40 778,21 €	- €	10 162,50 €	31 605,07 €	211 879,31 €	111 819,57 €
001	DEFICIT INVESTISSEMENT REPORTE	- €	- €	- €	- €	2 247,54 €	- €	- €	- €	- €
040	AMORTISSEMENTS	13 279,00 €	13 279,00 €	13 279,00 €	13 279,00 €	13 279,00 €	13 279,00 €	13 279,00 €	13 279,00 €	13 279,00 €
	<b>TOTAL</b>	<b>27 468,16 €</b>	<b>141 127,24 €</b>	<b>30 183,55 €</b>	<b>68 846,75 €</b>	<b>25 374,08 €</b>	<b>33 576,37 €</b>	<b>55 315,83 €</b>	<b>248 365,00 €</b>	<b>153 694,70 €</b>

RECETTES		2016	2017	2018	2019	2020	2021	2022	2023	2024
10	DOTATIONS FONDS DE RESERVE 1068	- €	- €	- €	- €	2 247,54 €	- €	- €	- €	- €
13	SUBVENTION EQUIPEMENT									79 528,39 €
16	EMPRUNTS ET DETTES ASSIMILES	- €	96 000,00 €	- €	- €	- €	- €	- €	250 000,00 €	- €
001	<b>EXCEDENT INVESTISSEMENT REPORTE</b>	<b>22 181,76 €</b>	<b>29 229,60 €</b>	<b>20 879,36 €</b>	<b>28 540,21 €</b>	<b>- €</b>	<b>15 554,43 €</b>	<b>20 659,06 €</b>	<b>4 024,23 €</b>	<b>44 340,23 €</b>
040	AMORTISSEMENTS	34 516,00 €	36 777,00 €	37 844,00 €	38 059,00 €	38 681,00 €	38 681,00 €	38 681,00 €	38 681,00 €	38 682,72 €
	<b>TOTAL</b>	<b>56 697,76 €</b>	<b>162 006,60 €</b>	<b>58 723,36 €</b>	<b>66 599,21 €</b>	<b>40 928,54 €</b>	<b>54 235,43 €</b>	<b>59 340,06 €</b>	<b>292 705,23 €</b>	<b>162 551,34 €</b>





Accès piétons  
et vélo



Zone réservée  
aux travaux



Sens interdit  
aux véhicules

Parking  
30 places

Cimetière

Mairie



# Projet parking , place Arrapoup

Surface 750 m2 environ  
Parking 24 places

## Dimensions parking et garage pour voiture

### Places de stationnement pour voiture

#### Dimensions place de parking voiture :

Largeur = 2,30 mètres.  
Longueur = 5 mètres.  
Hauteur minimale = 2 mètres.



#### Dimensions place de parking voiture PMR :

Largeur = 3,30 mètres.  
Longueur = 5 mètres.  
Hauteur minimale = 2 mètres.

